

## WLI PLAFÓ 16W NW OMNY WHT



Codice prodotto	51300001
Famiglia prodotto	PLAFÓ
Serie	BULKHEAD
Tensione apparecchio (V)	220-240
Corrente apparecchio (A)	0.07
Potenza apparecchio (W)	16
CCT (K)	4000



### Caratteristiche generali

Alimentatore	INCLUSO
Tensione apparecchio (V)	220-240
Corrente apparecchio (A)	0.07
Potenza apparecchio (W)	16
Frequenza di funzionamento (Hz)	50/60
Fattore di Potenza	0.92
Potenza LED (W)	14
CCT (K)	4000
Apertura di fascio (°)	119
Orientabilità (°)	--
Tipologia di colore	LUCE NATURALE
Tipologia LED	SMD

## Caratteristiche dimensionali

Diametro (mm)	270
Altezza (mm)	82

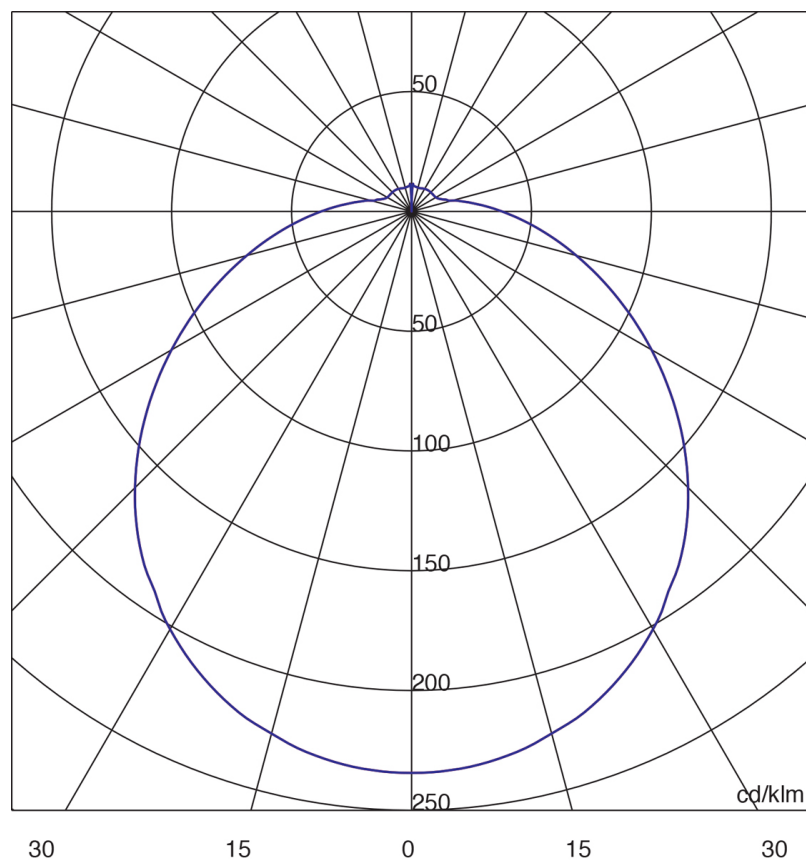
## Prestazioni


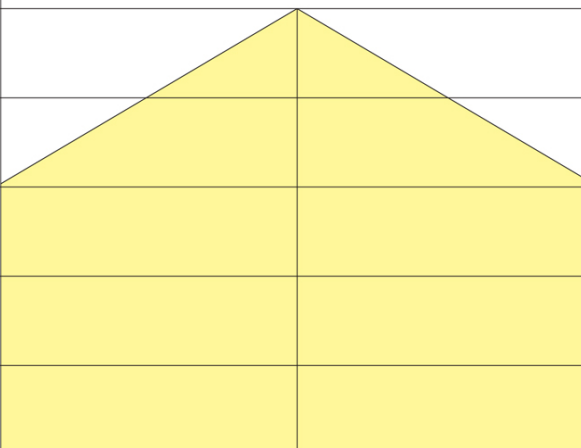
Flusso luminoso LED (lm)	1400
Flusso luminoso apparecchio (lm)	1220
Efficienza LED (lm/W)	100
Efficienza apparecchio (lm/W)	76
Intensità luminosa (cd)	328
CRI	80+
Durata di vita media (h)	L70 35000h

## Altre caratteristiche

Schermo di protezione	PMMA
Temperatura ambiente di utilizzo (°C)	-25/+40
Grado di protezione IP	20
Protezione elettrica	I
Protezione ignifuga	F
Gruppo fotobiologico	0

## Prestazioni illuminotecniche



H[m]	D[m]	Max lux	Med lux	Alpha=59.5 +59.5	G=0.0	
1.00	3.39	328	68			
2.00	6.79	82	17			
3.00	10.18	36	8			
4.00	13.58	21	4			
5.00	16.97	13	3			

## Caratteristiche per la spedizione

Codice a barre	8054247488284
Imballo inner (pz)	1
Imballo master (pz)	6
Peso apparecchio (Kg)	0.250

---

## Il prodotto è progettato, costruito, provato e verificato in conformità alle seguenti Direttive, Regolamenti e Norme Europee di prodotto:

EN 61547, EN 55015, EN 61000-3-2, EN 61000-3-3, EN 62471, IEC TR 62471-2, EN 62031+A1+A2, EN 60598-1, EN 61347-2-13+A1, EN 61347-1, EN 60598-2-1, EN 55015+A1

2014/35/EU, 2014/30/EU, 2011/65/EU, 2012/19/EU, 2010/30/EU, 874/2012/EU, 2009/125/EC, 1194/2012/EU