

ALÌ E BABÀ applique

Matteo Ugolini design

anno 2009/2010

SCHEDA TECNICA - AP625CBS

CORPO LAMPADA "A"

materiale
ceramica
colore
bianco



DIFFUSORE "B"

materiale
lino
colore
bianco



DISPOSITIVO ELETTRICO

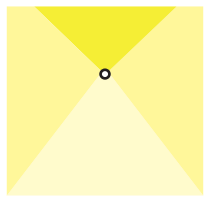
portalampade
E27
sorgente luminosa
max 1x52w
classe energetica
da E a A++





PACKAGING

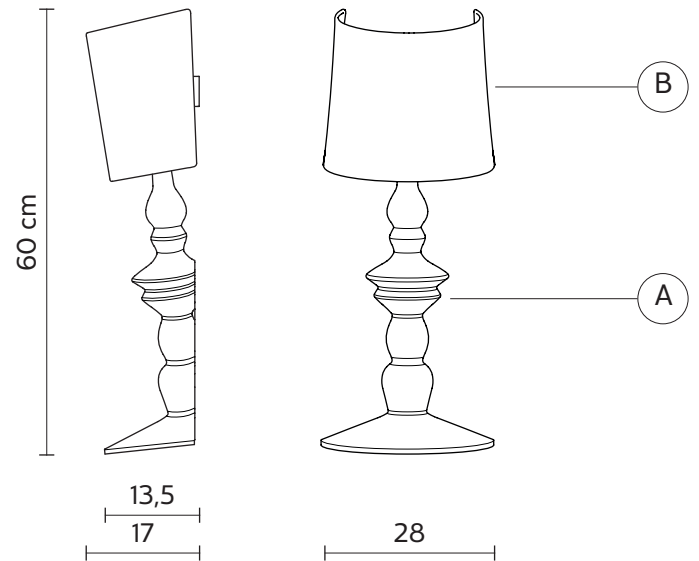
n° colli
1
peso netto/kg
2,3
peso lordo/kg
3,5
imballo/cm
62x67x32

EMISSIONE LUMINOSA

unidirezionale



 diretta
 filtrata
 indiretta
 assenza



CERTIFICAZIONI

IEC
EN
60598-1:2008
60598-1:2008 + A11:2009



grado di protezione
lampadina
IP20
non inclusa

COLLEZIONE

disponibili anche nella versione piantana, sospensione e tavolo



AP625



AP625B



AP625LS